



EQS SUV  
THIS IS FOR  
PIONEERS.





## Pour les pionniers.

Futuriste et unique: l'EQS SUV. Le premier SUV de luxe 100 % électrique de Mercedes-EQ, pouvant accueillir jusqu'à sept personnes. Un confort de première classe, des caractéristiques innovantes comme l'hyper-écran MBUX et une conduite presque silencieuse. Un pionnier sur la route: L'EQS SUV associe l'élégance de la berline EQS à la sensation d'espace d'un SUV.





## Une électromobilité d'envergure.

Un véhicule qui impose de nouvelles références. Divertissement multimédia sur les sièges arrière et matériaux de haute qualité jusqu'à la troisième rangée de sièges. Peu importe la place: dans l'EQS SUV, vous êtes assis si confortablement et avec tant de style que vous ne voulez presque plus en sortir.



## Un pionnier sur la route.

La taille et l'élégance ne sont plus antinomiques. Le nouvel EQS SUV réinvente l'idée d'un SUV. Un design optimisé sur le plan aérodynamique avec une silhouette élégante et dynamique assure une apparence hors du commun et en même temps une conduite efficace et douce, quel que soit le terrain.





# Tout sauf l'ordinaire.

Regardez l'avenir de la mobilité en face. A l'avant, la calandre avec Mercedes-Benz Pattern typique de la famille Mercedes-EQ, ainsi que les phares DIGITAL LIGHT, confèrent au véhicule une allure futuriste au premier coup d'œil.







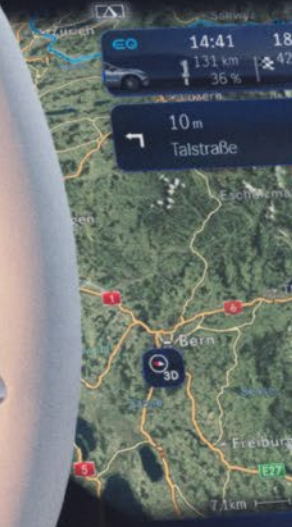
1296E



50

0  
km/h

7:1





## La nouvelle légèreté de la taille et du confort.

L'EQS SUV établit de nouvelles normes en matière de confort de conduite numérique. Dans le poste de conduite, l'hyper-écran MBUX avec technologie «Zero-Layer» s'étend sur toute la largeur de la planche de bord. Et pour un confort unique pendant le trajet, des points forts comme les sièges de massage intégrés ou un système de filtration d'air HEPA innovant sont disponibles.



## Bienvenue dans l'avenir de l'électromobilité.

Elégant et stylé jusque dans les moindres détails: l'extérieur de l'EQS SUV convainc par de nombreux points forts uniques en matière de design. Les particularités les plus frappantes: feux arrière en forme d'hélice 3D, poignées de porte affleurantes et marches éclairées.



The image shows the interior of a Mercedes EQ SUV, viewed from the passenger side looking towards the driver's seat. The car features three rows of light-colored leather seats. The front seats have integrated touchscreens displaying the EQ logo and vehicle information. The second row also has touchscreens. The third row is partially visible in the foreground. A large panoramic sunroof is visible on the ceiling, and the interior is illuminated with warm ambient lighting.

## La vraie grandeur vient de l'intérieur.

Un espace pour la vie: que ce soit pour les familles nombreuses ou les gros achats, l'espace de l'EQS SUV est variable et polyvalent. Une troisième rangée de sièges est disponible en option, ce qui permet d'accueillir jusqu'à sept passagers au total.



# Des distances importantes, des temps de chargement courts.

L'EQS SUV allie hautes performances et efficacité. Selon la motorisation, vous obtiendrez une autonomie électrique allant jusqu'à 611 km (selon WLTP). Et ce, dans le respect de l'environnement. En effet, avec Mercedes me Charge, vous ne profitez pas seulement d'une infrastructure mondiale de bornes de recharge ultramodernes, mais vous pouvez être sûr, grâce au service Green Charging, que l'électricité utilisée en aval pour la recharge des véhicules provient dans la même proportion d'énergies renouvelables. Le tout étant attesté par l'achat de certificats d'origine de qualité.

EQS SUV 450 4MATIC | WLTP: consommation électrique en kWh/100 km (cycle mixte): 22,8; émissions de CO<sub>2</sub> en g/km (cycle mixte): 0.<sup>1</sup>

<sup>1</sup>La consommation électrique et l'autonomie ont été déterminées sur la base du règlement 2017/1151/UE.









## Système multimédia MBUX.

Un divertissement et une information de premier ordre: découvrez un divertissement passionnant avec des points forts tels que le système multimédia MBUX avec l'hyper-écran MBUX et l'interface utilisateur Zero-Layer, l'affichage tête haute MBUX à réalité augmentée ainsi que le système de divertissement arrière MBUX. Il ne reste plus qu'à savoir si vous préférez prendre place sur la première ou la deuxième rangée de sièges.



## Systemes d'assistance à la conduite.

Des fonctionnalités intelligentes permettent à votre EQS SUV d'exploiter au mieux les performances du véhicule. Les assistants à la conduite et les différents programmes de conduite favorisent une conduite économe en énergie et anticipative. Et grâce à la récupération d'énergie qui améliore l'efficacité, vous tirez le maximum de votre véhicule.

Nos systèmes d'assistance à la conduite et de sécurité sont des dispositifs d'aide et ne vous déchargent pas de vos responsabilités en tant que conducteur. Respectez les consignes de la notice d'utilisation et les limites du système qui y sont décrites.




## Sièges multicontours à l'avant.

Laissez-vous choyer: ces sièges regroupent de nombreuses options avec des suppléments exclusifs axés sur le bien-être. Des chambres à air gonflables individuellement permettent une position assise parfaitement adaptée et un soutien latéral intense. Les effets de massage bien-être avec une chaleur bienfaisante en option transforment chaque trajet en moment de plaisir.



## Inserts décoratifs exclusifs.

De haute qualité, intemporel et luxueux: l'intérieur répond aux exigences esthétiques les plus élevées, avec par exemple des éléments décoratifs exclusifs comme le bois à pores ouverts avec Mercedes-Benz Pattern en aluminium.



## Direction de l'essieu arrière avec adaptation de l'angle de braquage sur 10°.

Découvrez le leadership de Mercedes-Benz même lorsque vous vous gardez: la direction de l'essieu arrière adapte l'angle de braquage jusqu'à 10° et réduit considérablement le diamètre de braquage. Votre véhicule paraît aussi maniable qu'une voiture compacte lors des manœuvres. A vitesse élevée, vous bénéficiez de la souveraineté fournie par l'empattement long.

## Marches éclairées.

Les marches éclairées facilitent l'accès à votre nouvel EQS SUV. Elles ne se contentent pas d'offrir un plaisir visuel, mais sont également optimisées sur le plan aérodynamique.

## Équipement de série.

Le design puissant d'un SUV rencontre les éléments stylistiques de Mercedes-EQ. Cela comprend l'habillage caractéristique de la calandre Black Panel et les poignées de porte affleurantes, tout comme les solides habillages de passages de roue ou les jantes alliage de 20 pouces. Vous montrez ainsi votre sens du luxe et de l'innovation dès l'équipement de série.

Les illustrations peuvent également montrer des options qui ne font pas partie des lignes d'équipement présentées.



## Ligne Electric Art.

Un luxe supérieur, interprété avec art: l'extérieur Electric Art met en valeur le design de votre véhicule. Avec des inserts décoratifs chromés de grande taille et des jantes alliage de 21 pouces, vous soulignez de manière ciblée les dimensions impressionnantes. Avec l'intérieur Electric Art, vous ressentez le luxe progressiste dans chaque fibre de l'habitacle. Les séduisants sièges confort avec élégant éclairage des contours invitent le conducteur à prendre place derrière le volant multifonction en cuir Nappa. L'éclairage d'ambiance met en outre en scène différents concepts de couleurs d'ambiance.



## AMG Line.


Avec le style expressif de l'AMG Line, vous soulignez le côté dynamique de votre véhicule. Associez le Purpose Design incomparable aux gènes sportifs de Mercedes-AMG. L'intérieur AMG Line exacerbe visiblement et de façon tangible la sportivité de votre Mercedes. Outre l'esthétique résolument moderne de l'habitacle, le volant sport multifonction qui se distingue par un méplat dans la partie inférieure et perforée dans la partie centrale de la zone de préhension contribue à offrir un plaisir de conduite décuplé. Les sièges sport au graphisme dynamique veillent à vous assurer un bon maintien latéral.



## Pack Nuit.

Le Pack Nuit rend le design extérieur puissant de votre véhicule encore plus expressif. Pour ce faire, un grand nombre d'éléments sont traités en noir ou noir chromé. Des contrastes ou des transitions fluides se forment en fonction de la peinture. Quelle que soit la solution choisie, vous apporterez toujours une touche de personnalisation supplémentaire.





## La nouvelle force de l'électromobilité.

L'Electric Vehicle Architecture de Mercedes-EQ offre un large éventail en termes de puissance de traction maximale, allant de 265 à 400 kW. Tous les véhicules EQS SUV sont dotés d'une chaîne de traction électrique (eATS) sur l'essieu arrière, les versions 4MATIC sont également dotées d'une chaîne eATS sur l'essieu avant. Pour les modèles 4MATIC, la fonction Torque Shift offre une répartition intelligente et à variation continue des couples d'entraînement entre les moteurs-alternateurs arrière et avant.





## Boîtier mural Mercedes-Benz Wallbox.

Rechargez votre nouvel EQS SUV chez vous, en toute simplicité et en toute discrétion, grâce au boîtier mural Mercedes-Benz Wallbox d'une puissance de charge pouvant atteindre 22 kW.<sup>1</sup> Le produit peut recevoir des mises à jour logicielles «Over-the-Air» et être commandé très facilement par smartphone via l'application Mercedes me<sup>2</sup>. Les dispositifs de sécurité intégrés (par ex. détecteur de courant de défaut DC 6mA) offrent une protection supplémentaire pour le véhicule, l'installation domestique et le boîtier mural.

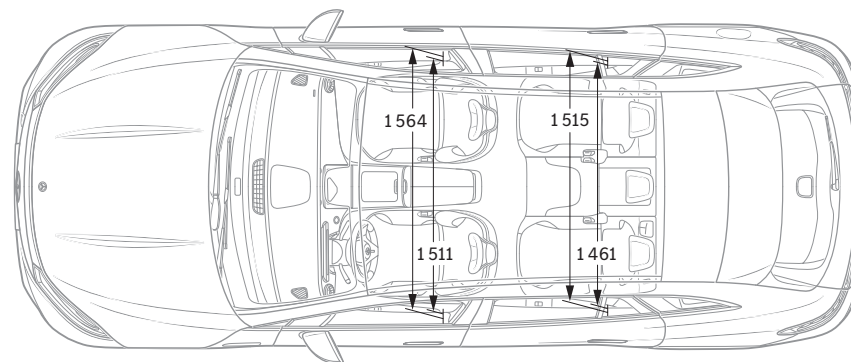
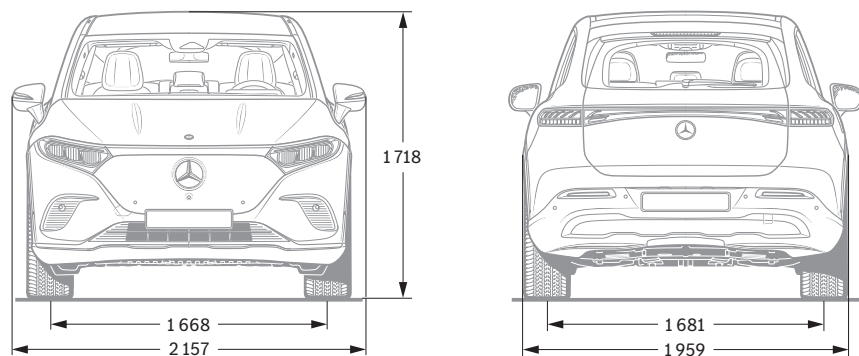
<sup>1</sup>La recharge de 22 kW peut nécessiter une option correspondante «système de charge en courant alternatif (recharge AC de 22 kW)», en fonction du constructeur et du véhicule. Si ce n'est pas le cas, le véhicule est automatiquement chargé par le boîtier mural à la puissance de charge optimale. La puissance de charge maximale de la borne de recharge doit être adaptée à l'installation en amont (section de câble et protection par fusible). <sup>2</sup>L'utilisation des fonctions à distance de la Mercedes-Benz Wallbox ainsi que la réception de mises à jour Over-the-Air nécessitent l'application Mercedes me, un identifiant personnel Mercedes me ID ainsi que l'acceptation des conditions d'utilisation des services Mercedes me connect. Pour recevoir les mises à jour «Over-the-Air», vous devez accepter la mise à jour correspondante dans l'application Mercedes me ou accorder une autorisation générale dans l'application Mercedes me pour recevoir toutes les mises à jour futures.

# Données techniques - EQS SUV X296

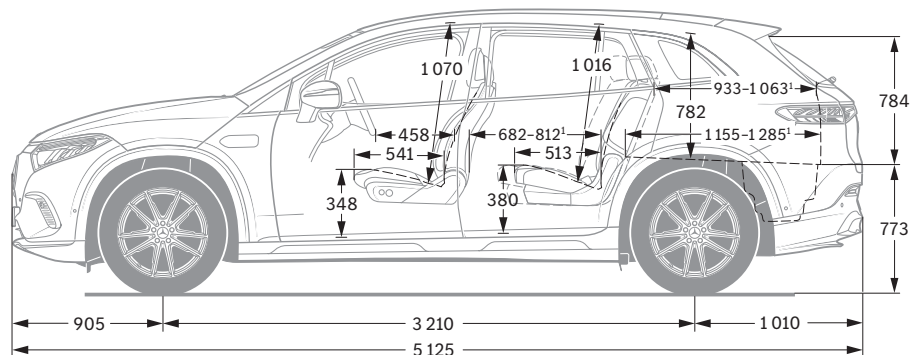
	EQS 450 4MATIC	EQS 500 4Matic	EQS 580 4MATIC
<b>NUMÉRO DE MODÈLE</b>	296624	296634	296644
<b>MOTEUR</b>			
Autonomie maximale (km)	673	673	673
Puissance nominale maximale (électrique) (kW)	265	330	400
Puissance nominale maximale (électrique) (ch)	360	449	544
Couple maxi (Nm)	800	828	858
Capacité de la batterie HV (kWh)	118	118	118
Batterie HV - contenu énergétique utilisable (kWh)	11	11	11
Capacité de charge DC maximale (kW)	200	200	200
Temps de charge AC 0-100 % (net) Mode 3 (h) pour 11 kW	12,25	12,25	12,25
Temps de charge DC 10-80 % en minutes	31	31	31
<b>PERFORMANCES</b>			
Vitesse maxi (km/h)	210	210	210
Accélération de 0 à 100 km/h (s)	6,1	5,3	4,7
<b>CONSOMMATION/ÉMISSIONS</b>			
Consommation (kW/100 km)	22,8	22,8	22,8
Equivalent-essence	2,5	2,5	2,5
Emissions de CO <sub>2</sub> (g/km) selon 715/2007/CEE	0	0	0
Emissions de CO <sub>2</sub> lors de la mise à disposition d'électricité (g/km)	26	26	26
Catégorie de rendement énergétique	B	B	B
<b>DIMENSIONS/CHARGE</b>			
Poids à vide en ordre de marche/charge utile (kg)	2840-3110	2840-3110	2845-3110
Poids total en charge admissible	3410-3500	3410-3500	3410-3500
Charge utile sur le toit (kg)	100	100	100
Remorque freinée/non freinée (kg)	1800/750	1800/750	1800/750
Volume du coffre (l)	645-2100	645-2100	645-2100

La consommation normalisée de carburant/d'électricité est calculée selon la méthode de mesure 715/2007/CEE dans sa version actuellement en vigueur. Les valeurs indiquées relatives à la consommation d'énergie et aux émissions de CO<sub>2</sub> sont des valeurs suisses. Il s'agit ici de valeurs qui ont été déterminées dans le cycle de mesure WLTP. Dans la pratique, les valeurs de consommation peuvent cependant diverger des valeurs indiquées, en fonction du style de conduite ainsi que des conditions de la chaussée, du trafic, des influences de l'environnement et de l'état du véhicule. Les données ne se réfèrent pas à un véhicule précis et ne font pas partie de l'offre, mais servent uniquement à la comparaison entre les différents types de véhicules. Afin que les consommations d'énergie des différentes motorisations (essence, diesel, gaz, électricité, etc.) soient comparables, elles sont indiquées en sus sous la forme d'équivalents essence (unité de mesure pour l'énergie). Le CO<sub>2</sub> est le principal gaz à effet de serre responsable du réchauffement climatique; l'émission moyenne de CO<sub>2</sub> de l'ensemble des modèles proposés (toutes marques confondues) est pour 2024 de 122 g/km, la valeur cible étant de 118 g/km.

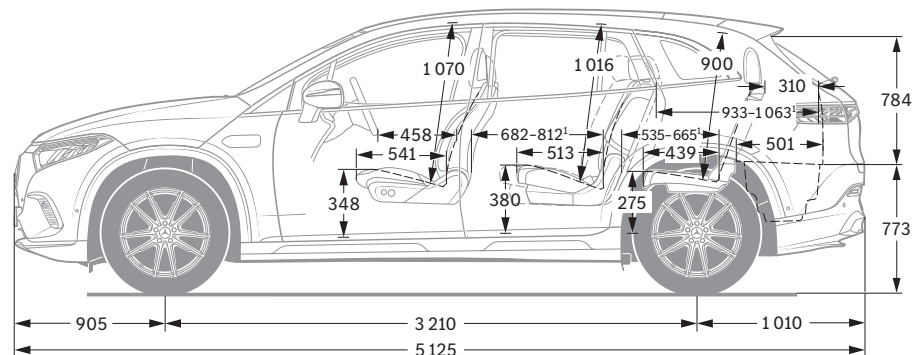
# Dimensions.




## Équipement de série



## Avec une 3<sup>e</sup> rangée de sièges (en option)



<sup>1</sup>Sièges arrière coulissants. Cotes exprimées en millimètres. Les valeurs moyennes indiquées s'entendent pour le véhicule à vide avec équipement de série.



**NB sur les informations contenues dans cette publication:** des modifications ont pu intervenir sur le produit depuis le 28/11/2022, date de clôture de la rédaction. Sous toute réserve de modifications de la forme et de la conception, de différences de teinte et de modifications de la dotation de livraison de la part du constructeur pendant le délai de livraison, dans la mesure où ces modifications ou différences sont acceptables par le client, compte tenu des intérêts du vendeur. L'utilisation d'un sigle ou d'un numéro par le vendeur ou le constructeur pour la désignation de la commande ou du bien commandé n'implique aucun droit. Par ailleurs,

les visuels peuvent présenter des accessoires ou des options non fournis dans la dotation de série. La présente documentation peut présenter des types ou des services qui ne sont pas proposés dans tous les pays. Les déclarations relatives aux dispositions de nature juridique, légale et fiscale ainsi qu'à leurs effets ne s'appliquent qu'à la République fédérale d'Allemagne à la date de clôture de la rédaction de la présente publication. Veuillez consulter votre distributeur Mercedes-Benz AG pour obtenir les données en vigueur.

**[www.mercedes-benz.ch](http://www.mercedes-benz.ch)**

Mercedes-Benz Schweiz AG, Bernstrasse 55, CH-8952 Schlieren, [info\\_ch@mercedes-benz.com](mailto:info_ch@mercedes-benz.com), 01.2024