



EQE

C'EST POUR TOUS
LES SENS.



C'EST POUR TOUS LES SENS.

Du design emblématique One-Bow à l'hyper-écran MBUX innovant: l'EQE Berline allie une esthétique sensuelle à une ingénierie pionnière de haut niveau. Découvrez une nouvelle ère luxueuse de mobilité électrique.





EQE

S EQ 2951E

S EQ 2951E

LE LUXE SUR TOUTE LA LIGNE.

Dès le premier coup d'œil, il apparaît clairement que l'EQE Berline incarne une nouvelle ère. La caractéristique principale est le design One-Bow marquant – un épaulement de type coupé qui s'étale énergiquement de l'arrière à l'avant et souligne ainsi les caractéristiques typiques de l'EQ, par exemple le motif étoile Mercedes-Benz tridimensionnel à l'avant.







The image shows the front interior of a Mercedes-Benz EQE electric car. The dashboard is dominated by a large, curved OLED display (MBUX hyper-screen) that spans across the front of the car. The screen is divided into three sections: a navigation map on the left, a central area displaying a starry night sky, and a right section with various vehicle controls. Below the main screen, there are physical buttons for 'Phone', 'Music slim', and 'Braking'. The center console features a gear selector and a 'START' button. The interior is finished with dark leather and has a futuristic, minimalist aesthetic. The background outside the car is a stylized, teal-colored landscape.

LE POSTE DE CONDUITE NUMERIQUE AVEC LE FUTURISTE HYPER-ECRAN MBUX.

L'hyper-écran MBUX est le point fort du poste de conduite de l'EQE Berline 100 % électrique: derrière le verre véritable incurvé se trouvent trois écrans OLED qui peuvent être utilisés de manière intuitive et qui assurent innovation et brillance dans toute la partie avant.



S EQ 2952E



NOUVELLE PARTIE AVANT AVEC MOTIF ETOILE.

L'avant original au design Mercedes-EQ se caractérise par une calandre d'un noir intense (Black Panel) et des phares innovants. Le motif étoile en option séduit par son design créatif tridimensionnel intégré à la calandre pour créer un point fort visuel.

GRANDE AUTONOMIE. ZERO EMISSION.

Dans l'EQE Berline entièrement électrique, vous êtes à l'aise sur la route: avec une grande autonomie, des temps de charge courts et zéro émission locale.





EQE 350+



D S EQ 2951E



MOBILITE ELECTRIQUE POUR TOUS LES SENS.

Conduisez avec tous vos sens: des sons qui réagissent de manière dynamique à votre style de conduite, un mélange sensuel de matériaux et le parfum de l'habitacle font de votre séjour dans l'EQE Berline un temps de grande qualité.



LA RETENUE PARFAITE.

Huit chambres à air et quatre éléments vibrants assurent le plus haut niveau de confort dans les sièges multicontours. Dix programmes de massage de deux intensités différentes transforment chaque trajet en un programme de bien-être.








Poignées de porte affleurantes.

Un design harmonieux qui confine à la perfection: les poignées de porte affleurantes s'intègrent parfaitement à la carrosserie du véhicule et complètent l'apparence élégante de votre Mercedes. Les poignées s'extraient automatiquement de la porte quand vous vous trouvez à proximité du véhicule pour le déverrouiller. Dès que vous verrouillez le véhicule ou que vous démarrez, les poignées se rétractent également.



Système de filtration de l'air avec filtre HEPA.

Le nouveau filtre poussière fine HEPA (High Efficiency Particulate Air) peut débarrasser l'air entrant des plus petites particules telles que le pollen et les particules de poussière fine avec une performance de filtrage allant jusqu'à 99,65 % et neutraliser les odeurs désagréables.



Eclairage d'ambiance actif.

L'éclairage d'ambiance actif vous permet de bénéficier d'une véritable avancée technologique. Outre son aspect esthétique, il fournit des informations novatrices au conducteur et des fonctions étendues. Des bandeaux lumineux et inserts décoratifs à effet enveloppant fusionnent à cet effet pour fournir un plan de lumière supplémentaire. Celui-ci offre aussi un support visuel aux systèmes d'assistance* et met ainsi en valeur l'intelligence de votre véhicule.


DIGITAL LIGHT.

Intelligence anticipative: la technologie des phares DIGITAL LIGHT avec fonction de projection, disponible en option sur l'EQE Berline, complète les phares MULTIBEAM LED avec leur technologie d'éclairage haute résolution. L'éclairage agit par anticipation et s'adapte à la situation en fonction du tracé de la route et du volume du trafic.



Hyper-écran MBUX.

Mettez votre habitacle en valeur avec un élément de design impressionnant. Trois écrans se fondent impeccablement sous une surface vitrée pour former un hyper-écran MBUX. Les écrans OLED brillants avec retour haptique et l'interface utilisateur innovante Zero-Layer créent une expérience d'utilisation particulièrement confortable.



Systeme de sonorisation surround Burmester®.

Appréciez les performances audio optimisées grâce au son Burmester® de qualité. Les haut-parleurs haut de gamme développent un son 3D impressionnant. Vous pouvez l'optimiser de manière ciblée pour les places avant et arrière et intensifier le plaisir d'écoute. En outre, l'expérience sonore spécialement conçue pour l'habitacle rehausse les sensations de conduite au volant d'un véhicule électrique.

AMG Line.

Avec le style expressif de l'AMG Line, vous pouvez conférer une touche dynamique fascinante à l'extérieur de votre EQE. Elle transpose les gènes sportifs AMG dans la classe affaires électrique – par exemple avec la jupe avant spécifique AMG et les jantes alliage AMG.



Extérieur Electric Art.

Grâce à l'Extérieur Electric Art, soulignez avec style le caractère progressiste de votre EQE: à l'avant et à l'arrière, les inserts décoratifs chromés apportent une touche d'expressivité et d'élégance. En liaison avec les jantes alliage 19", votre entrée en scène est à coup sûr souveraine.



Intérieur Electric Art.

Avec l'Intérieur Electric Art, vous vivez le luxe progressif avec tous vos sens. Pour les garnitures des sièges, vous avez par exemple le choix entre des matières de qualité supérieure comme le cuir et le cuir Nappa. L'éclairage d'ambiance et les sièges confort aux formes élégantes avec un magnifique éclairage des contours créent une ambiance lounge futuriste.



Edition 1.

Montrez-vous le précurseur stylé d'une nouvelle avant-garde commerciale: à l'extérieur, l'AMG Line et les jantes 21" confèrent un caractère sportif à votre EQE. A bord, le design progressiste de l'Intérieur Electric Art resplendit dans un mélange exclusif de couleurs gris neva et bleu reflex. Des monogrammes «Edition 1» exclusifs décorent notamment l'aile et les baguettes de seuil.



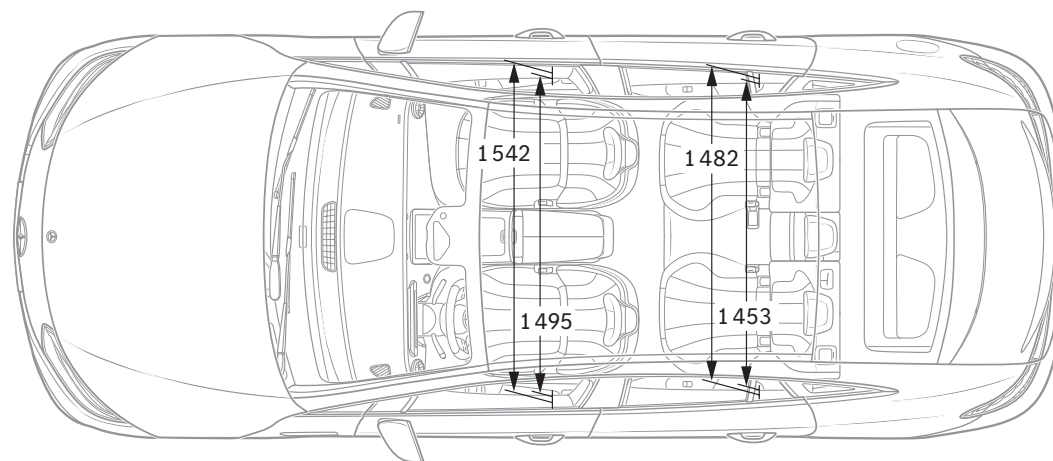
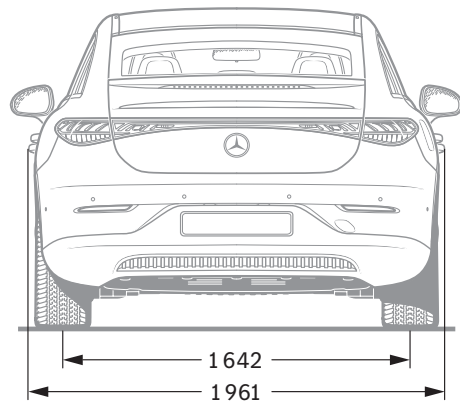
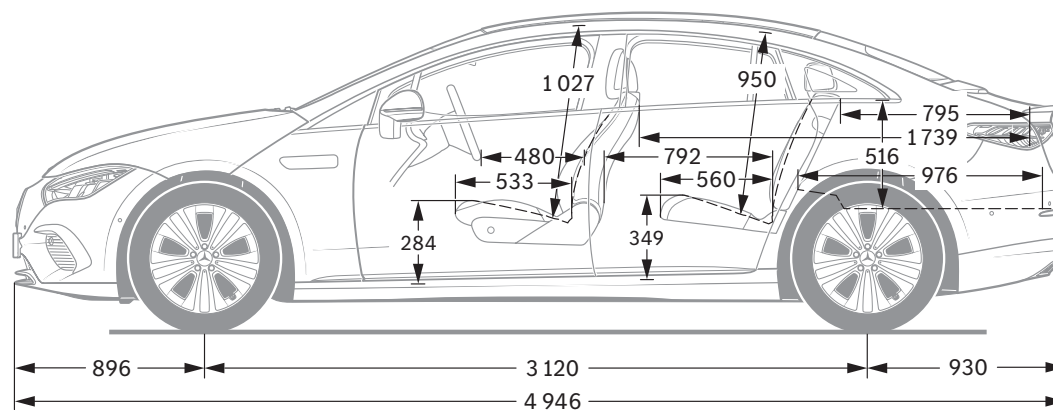
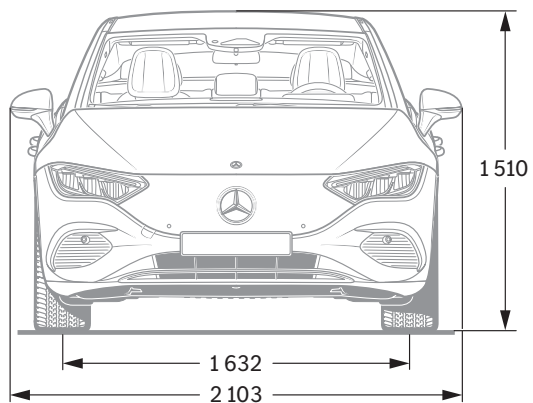
Données techniques - EQE V295

	EQE 300	EQE 350+	EQE 350 4MATIC	EQE 500 4MATIC	Mercedes-AMG EQE 43 4MATIC	Mercedes-AMG EQE 53 4MATIC+
NUMÉRO DE MODÈLE	295.111	295.121	295.112	295.122	295.132	295.153
MOTEUR						
Autonomie maximale (km)	622	682	614	620	507	504
Puissance nominale maxi (électrique) (kW)	180	215	215	300	350	460
Puissance nominale maxi (électrique) (ch)	245	292	292	408	476	625
Couple maxi (Nm)	550	565	765	858	858	950
Capacité de la batterie HV (kWh)	89	90,56	89	90,56	90,56	90,56
Capacité de recharge CA maxi (kW)	11	11	11	11	22	22
Capacité de recharge CC maxi (kW)	170	170	170	170	170	170
Temps de charge CA 0-100% (net) Mode 3 (h) 11 kW	9,25	9,5	9,25	9,5	4,75*	4,75*
Temps de charge CC 10-80% en minutes	32	32	32	32	32	32
PERFORMANCES						
Vitesse maxi (km/h)	210	210	210	210	210	220
Accélération 0-100 km/h (s)	7,3	6,4	6,3	4,7	4,2	3,5
CONSOMMATION/ÉMISSIONS						
Consommation (kW/100 km)	19,5	16,8	19,5	19,5	23,7	22,9
Equivalent essence	2,1	1,8	2,1	2,1	2,6	2,5
Emission de CO ₂ (g/km) selon 715/2007/CEE	0	0	0	0	0	0
Emission de CO ₂ de la mise à disposition de l'électricité (g/km)	22	19	22	22	27	26
Catégorie de rendement énergétique	B	A	B	B	C	B
MASSE/CHARGEMENT						
Poids à vide en ordre de marche/charge utile (kg)	2405-2593	2360-2548	2475-2663	2485-2662	2535-2665	2540-2670
Poids total en charge admissible	2895	2895	2980	2980	3095	3095
Charge maxi sur le toit (kg)	100	100	100	100	100	100
Remorque freinée/non freinée (kg)	750/750	750/750	750/750	750/750	750/750	750/750
Volume du coffre (l)	430	430	430	430	430	430

* Temps de charge AC de 0 à 100 % (net) mode 3 (h) pour 22 kW

La consommation normalisée de carburant/d'électricité est calculée selon la méthode de mesure 715/2007/CEE dans sa version actuellement en vigueur. Les valeurs indiquées relatives à la consommation d'énergie et aux émissions de CO₂ sont des valeurs suisses. Il s'agit ici de valeurs qui ont été déterminées dans le cycle de mesure WLTP. Dans la pratique, les valeurs de consommation peuvent cependant diverger des valeurs indiquées, en fonction du style de conduite ainsi que des conditions de la chaussée, du trafic, des influences de l'environnement et de l'état du véhicule. Les données ne se réfèrent pas à un véhicule précis et ne font pas partie de l'offre, mais servent uniquement à la comparaison entre les différents types de véhicules. Afin que les consommations d'énergie des différentes motorisations (essence, diesel, gaz, électricité, etc.) soient comparables, elles sont indiquées en sus sous la forme d'équivalents essence (unité de mesure pour l'énergie). Le CO₂ est le principal gaz à effet de serre responsable du réchauffement climatique; l'émission moyenne de CO₂ de l'ensemble des modèles proposés (toutes marques confondues) est pour 2024 de 122 g/km, la valeur cible étant de 118 g/km.

Dimensions.



Cotes exprimées en millimètres. Les valeurs moyennes indiquées s'entendent pour le véhicule à vide avec équipement de série.



SPORT - F O R - GOOD

Depuis plus de 20 ans, nous sommes convaincus que le sport a le pouvoir de réunir les gens et de les motiver d'une manière exceptionnelle. Nous avons permis à des millions d'enfants et d'adolescents l'accès nécessaire à nos programmes de soutien afin qu'ils puissent changer leur vie de manière positive. Les programmes que nous soutenons en collaboration avec Laureus Sport for Good s'orientent aux objectifs de développement durable des Nations Unies et font partie intégrante d'un grand mouvement global intéressant pour un changement positif du monde.

En achetant une Mercedes-Benz, vous apportez votre soutien à la fondation «Laureus Sport for Good».

NB sur les informations contenues dans cette publication: des modifications ont pu intervenir sur le produit depuis le 11/04/2022, date de clôture de la rédaction. Sous toute réserve de modifications de la forme et de la conception, de différences de teinte et de modifications de la dotation de livraison de la part du constructeur pendant le délai de livraison, dans la mesure où ces modifications ou différences sont acceptables par le client, compte tenu des intérêts du vendeur. L'utilisation d'un sigle ou d'un numéro par le vendeur ou le constructeur pour la désignation de la commande ou du bien commandé n'implique aucun

droit. Par ailleurs, les visuels peuvent présenter des accessoires ou des options non fournis dans la dotation de série. La présente documentation peut présenter des types ou des services qui ne sont pas proposés dans tous les pays. Les déclarations relatives aux dispositions de nature juridique, légale et fiscale ainsi qu'à leurs effets ne s'appliquent qu'à la République fédérale d'Allemagne à la date de clôture de la rédaction de la présente publication. Veuillez consulter votre distributeur Mercedes-Benz AG pour obtenir les données en vigueur.

www.mercedes-benz.ch